

**РЕЗУЛЬТАТЫ АНКЕТИРОВАНИЯ ОБУЧАЮЩИХСЯ 4 КУРСА  
ПО СПЕЦИАЛЬНОСТИ 31.05.01 ЛЕЧЕБНОЕ ДЕЛО  
НА ПРЕДМЕТ УДОВЛЕТВОРЕННОСТИ КАЧЕСТВОМ ПРЕПОДАВАНИЯ  
ДИСЦИПЛИНЫ «ОНКОЛОГИЯ, ЛУЧЕВАЯ ТЕРАПИЯ»**

Анкетирование обучающихся на предмет удовлетворенности условиями, содержанием, организацией и качеством преподавания отдельных дисциплин проводится в рамках реализации внутренней системы оценки качества образования в ФГБОУ ВО СГМУ (г. Архангельск) Минздрава России.

Сроки проведения анкетирования: с 25.02.2026г. – 05.03.2026г.

Количество респондентов: 127 человек (62,5%)

Генеральная совокупность: 203 человека

# 1. Анализ результатов анкетирования

## 1.1 Удовлетворённость качеством преподавания дисциплины

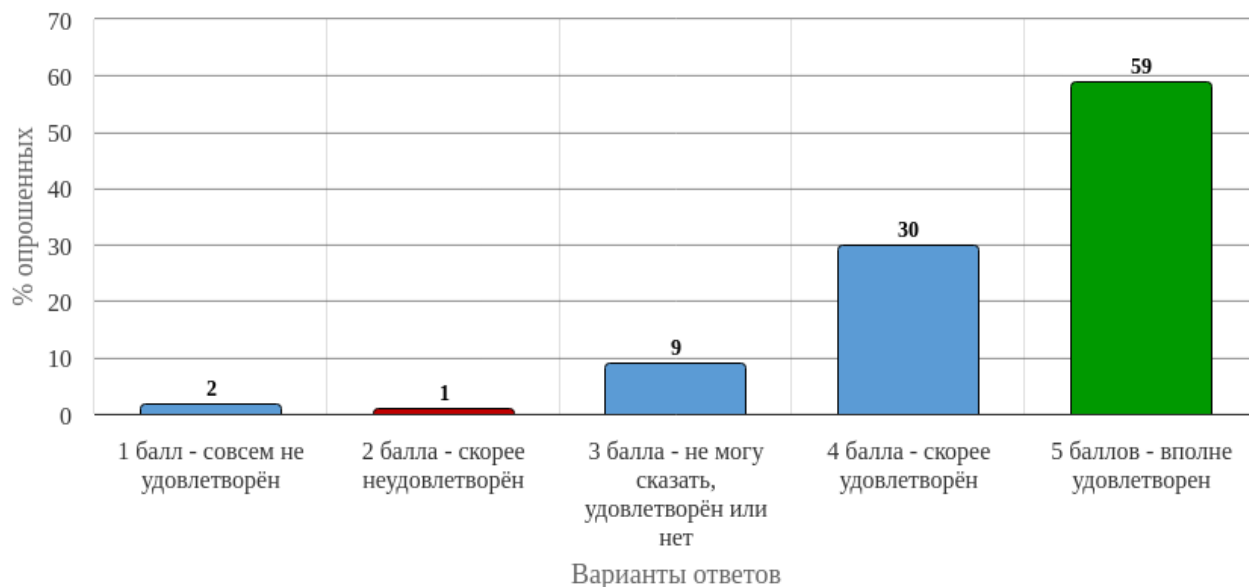


Рисунок 1 - Распределение ответов на вопрос:  
«Оцените, насколько Вы удовлетворены расписанием занятий по данной дисциплине»

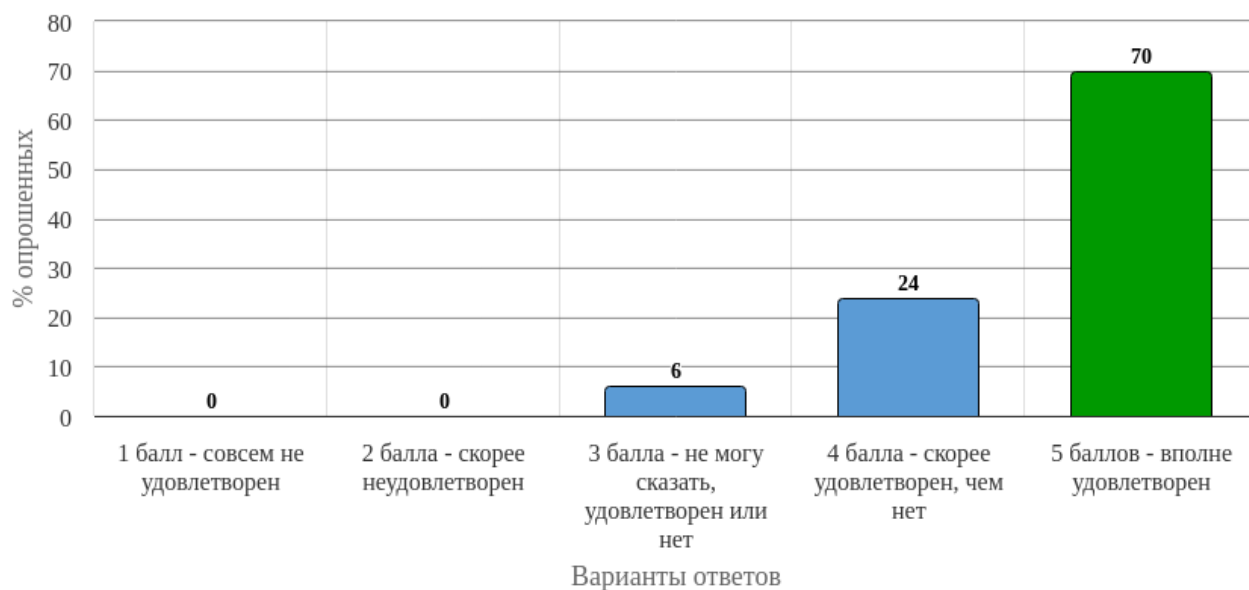


Рисунок 2 - Распределение ответов на вопрос:  
«Оцените, насколько Вы удовлетворены общением преподавателя со студентами»



Рисунок 3 - Распределение ответов на вопрос:  
**«Оцените, насколько Вы удовлетворены обеспечением дисциплины учебным и лабораторным оборудованием (муляжи, тренажеры, фантомы и т.д.)»**



Рисунок 4 - Распределение ответов на вопрос:  
**«Оцените, насколько Вы удовлетворены чтением лекций по дисциплине»**

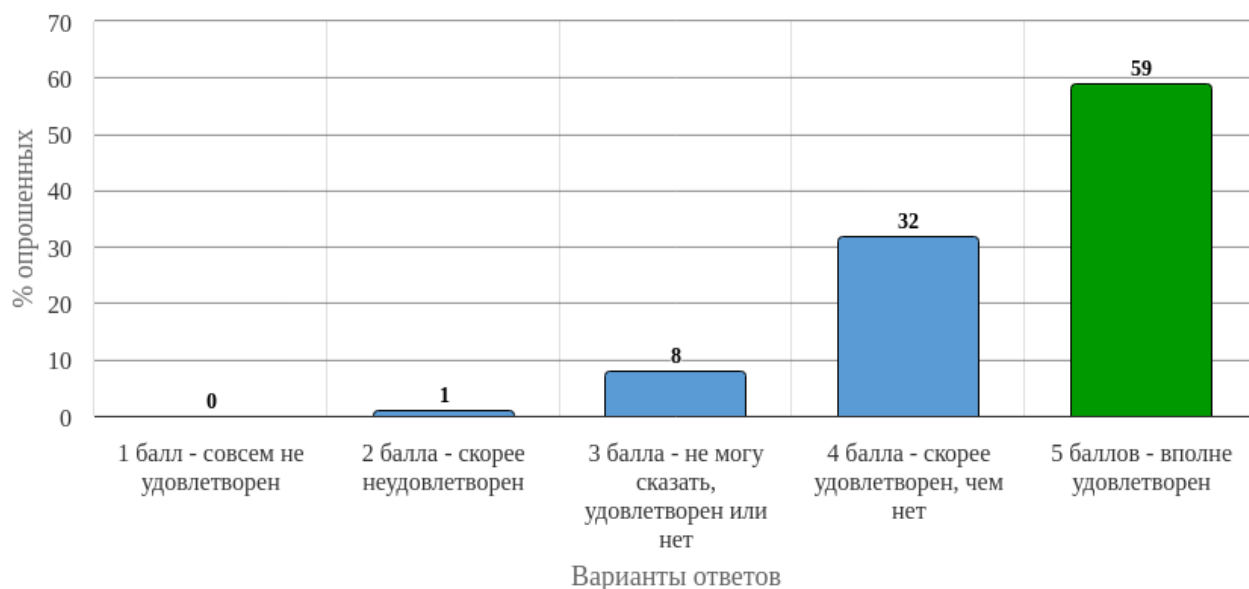


Рисунок 5 - Распределение ответов на вопрос:  
**«Оцените, насколько Вы удовлетворены проведением практических/семинарских занятий»**

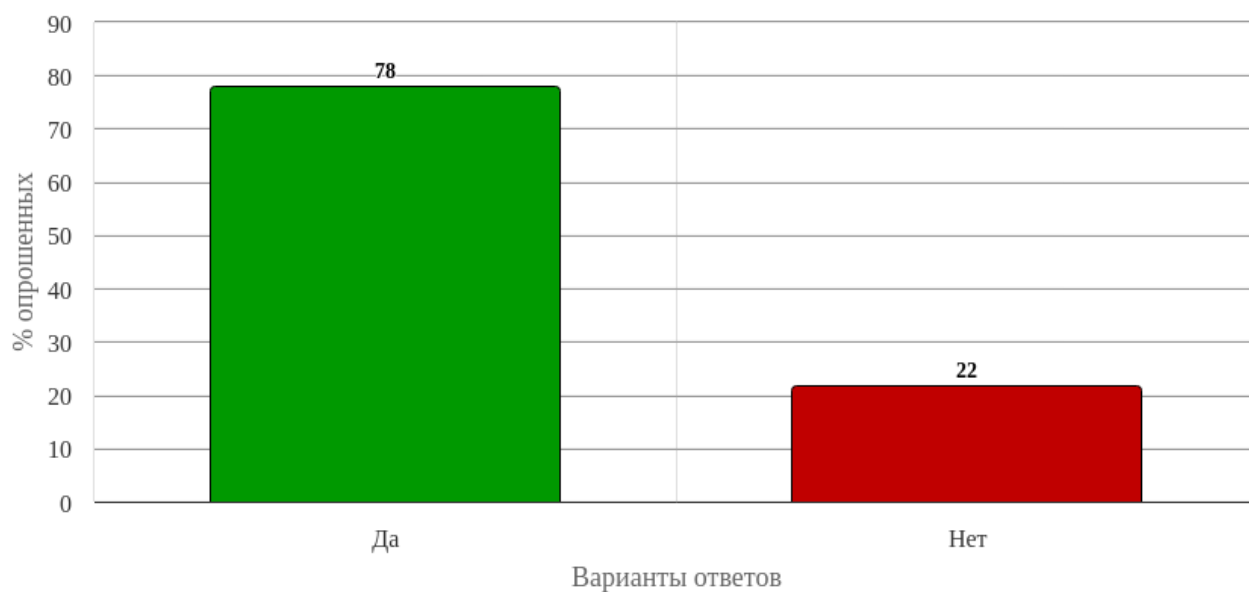


Рисунок 6 - Распределение ответов на вопрос:  
**«Использовали ли Вы для подготовки к занятиям электронные образовательные ресурсы, разработанные в вузе? (на платформе Moodle)»**

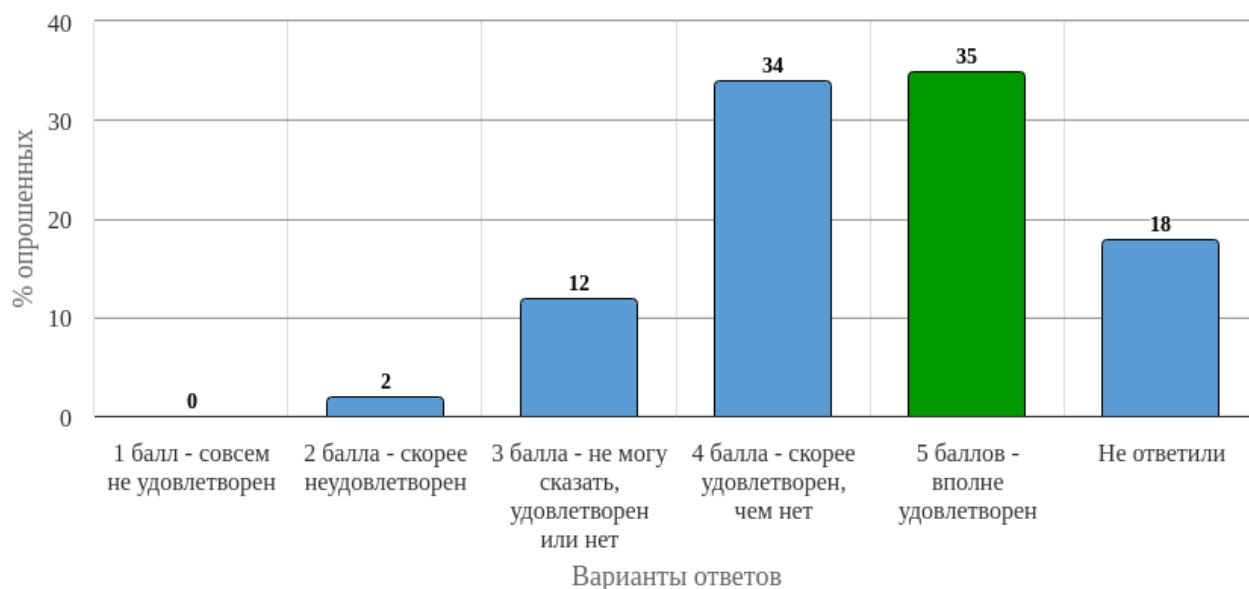


Рисунок 7 - Распределение ответов на вопрос:

**«Если в предыдущем вопросе ответили "да", то оцените насколько Вы удовлетворены качеством (содержанием, доступностью, удобством использования) используемых образовательных ресурсов»**

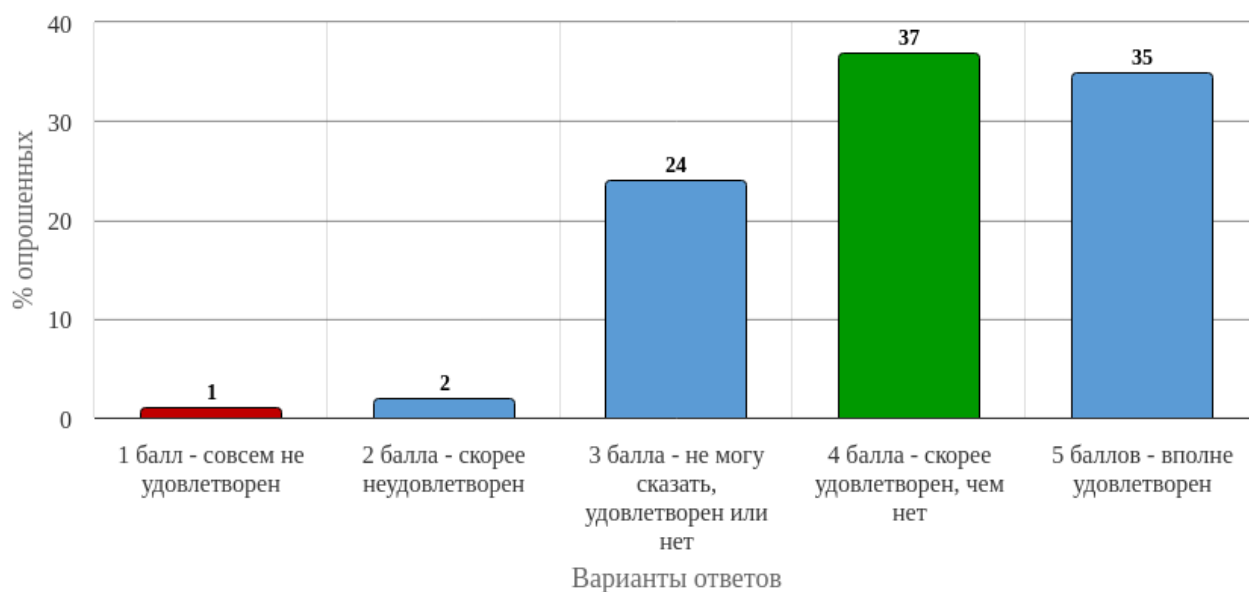


Рисунок 8 - Распределение ответов на вопрос:

**«Оцените, насколько Вы удовлетворены качеством подготовки предложенных учебно-методических пособий (методические рекомендации для студентов, методические материалы, размещенные на сайте и др.)»**

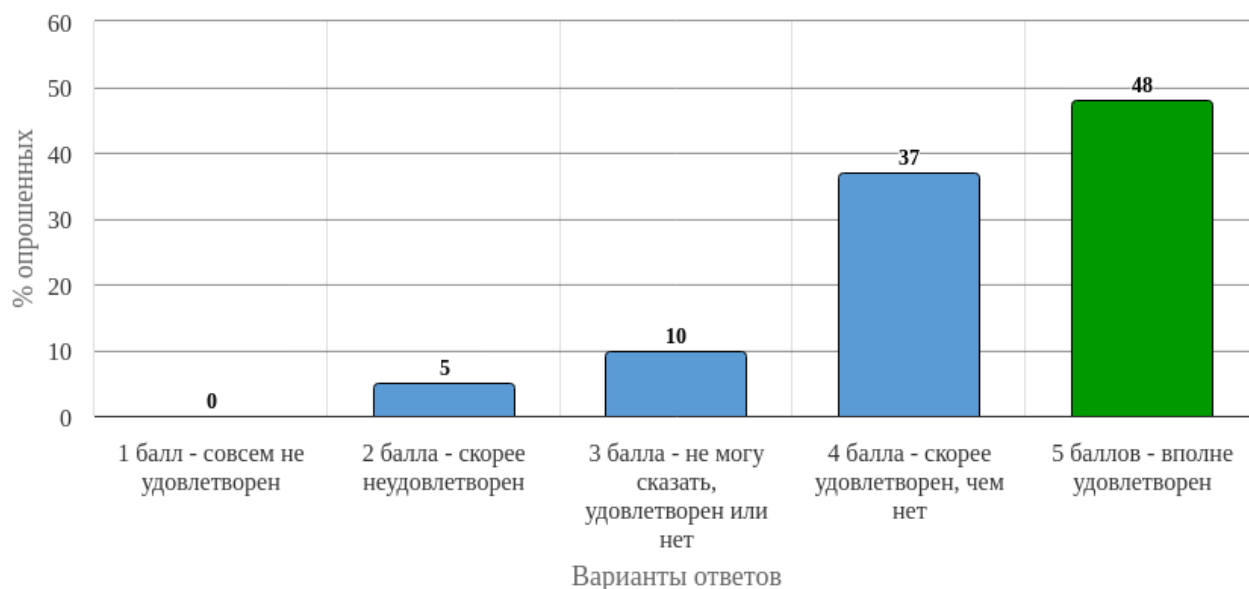


Рисунок 9 - Распределение ответов на вопрос:  
**«Оцените, насколько Вы удовлетворены качеством получаемых знаний по дисциплине»**

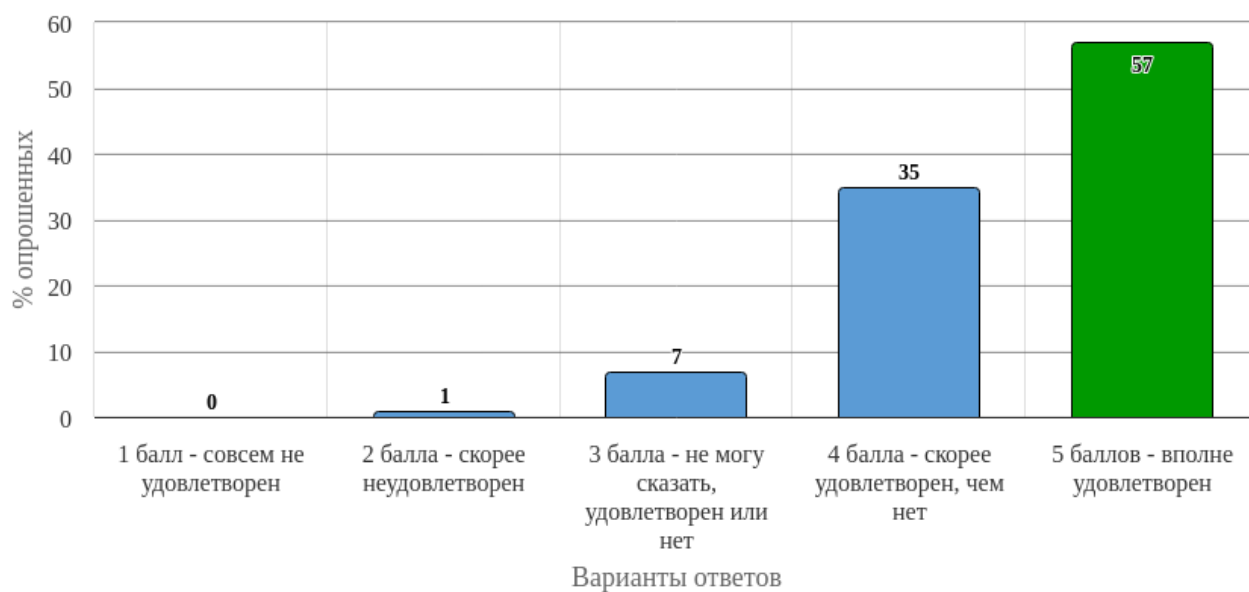


Рисунок 10 - Распределение ответов на вопрос:  
**«Оцените, насколько Вы удовлетворены системой контроля и оценки полученных знаний»**

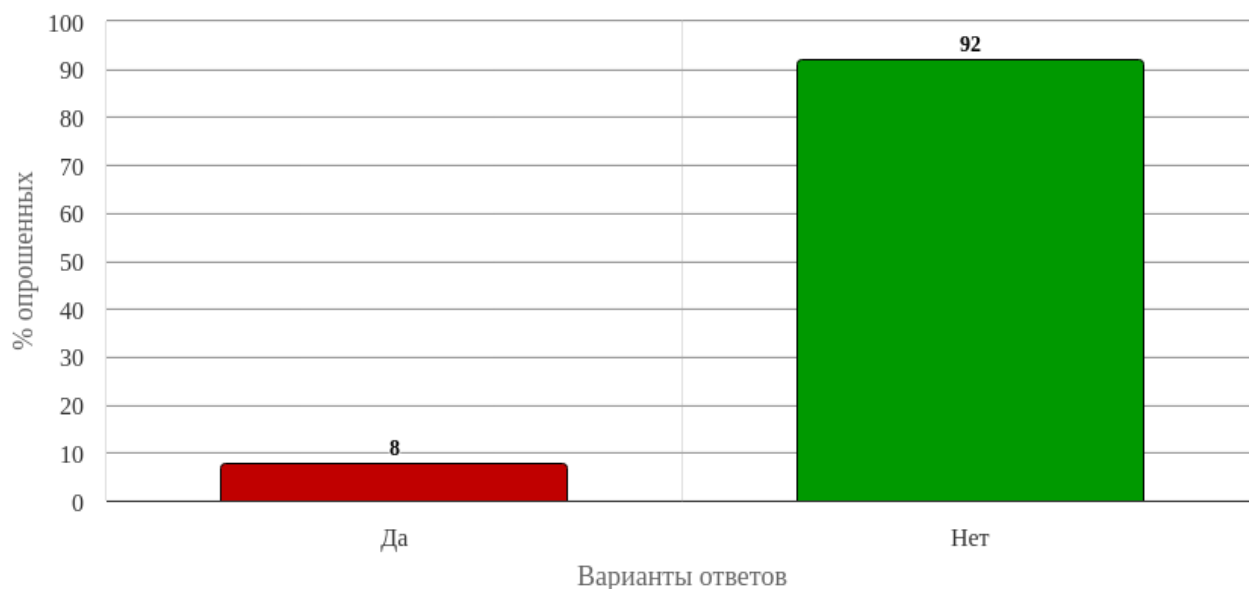


Рисунок 11 - Распределение ответов на вопрос:  
**«Посещали ли Вы отработки занятий по данной дисциплине?»**

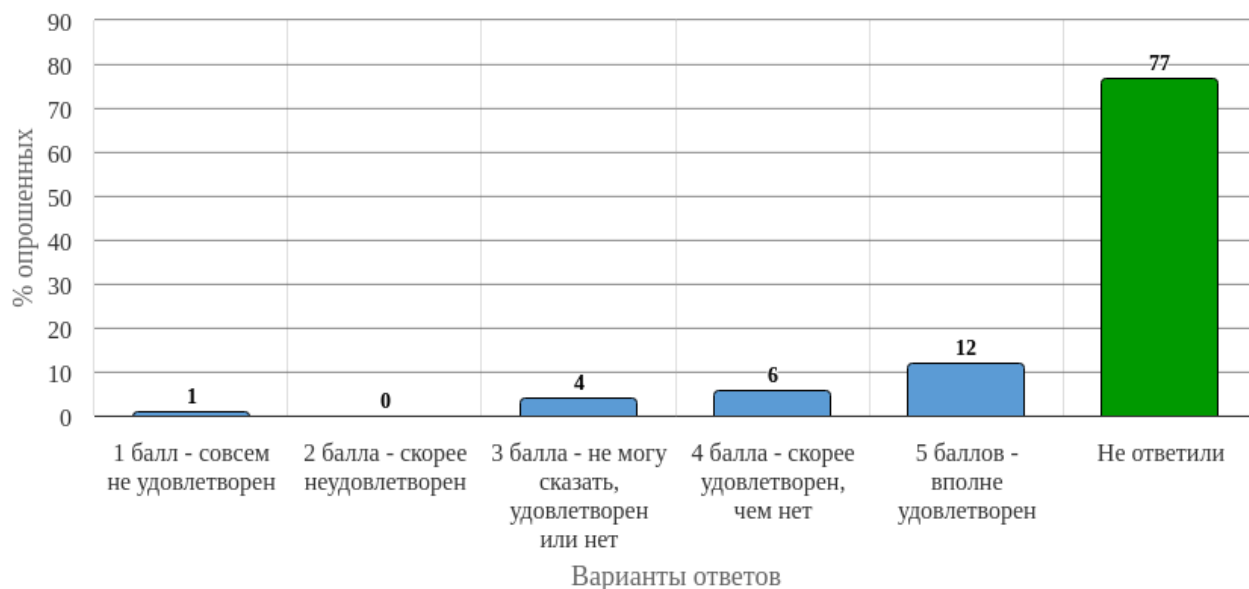


Рисунок 12 - Распределение ответов на вопрос:  
**«Если в предыдущем вопросе ответили "да", то оцените, насколько Вы удовлетворены организацией отработок»**

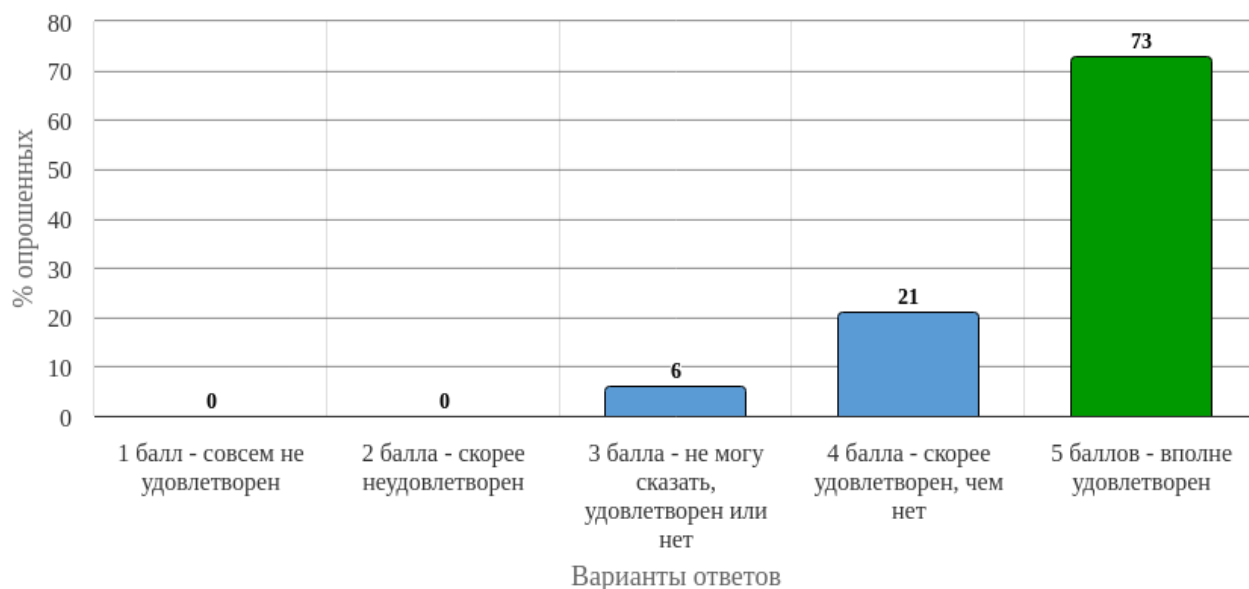


Рисунок 13 - Распределение ответов на вопрос:  
**«Оцените, насколько Вы удовлетворены проведением зачета»**

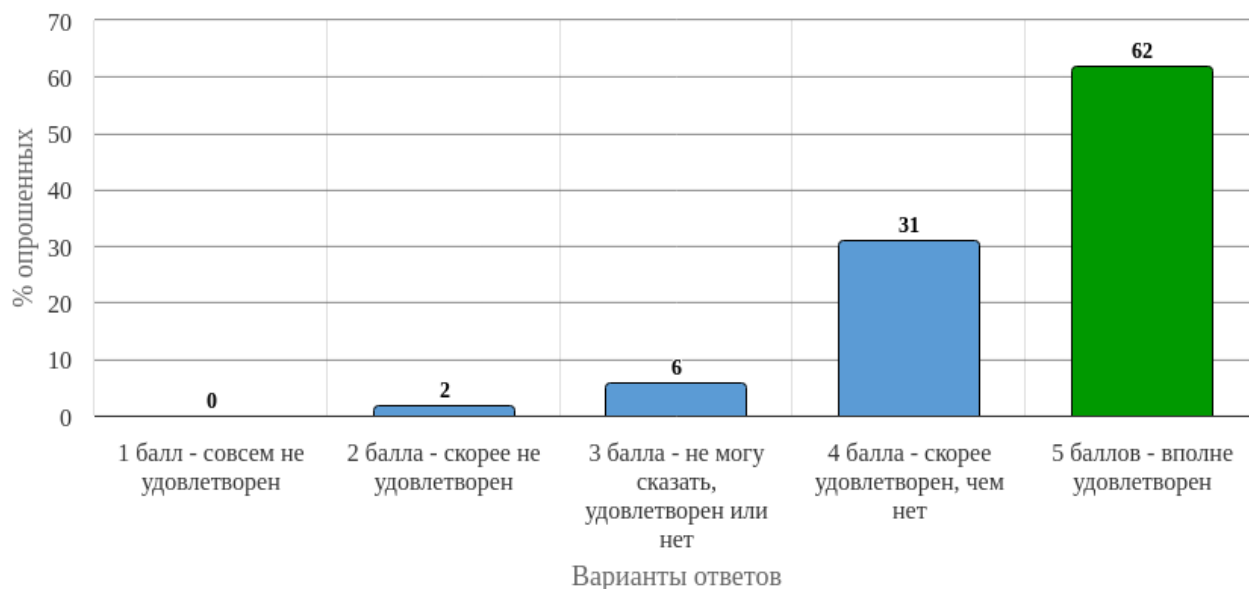


Рисунок 14 - Распределение ответов на вопрос:  
**«Учитывая все предыдущие ответы, оцените, насколько Вы удовлетворены качеством преподавания данной дисциплины в целом»**

Полный список ответов респондентов на вопрос «Какой из разделов дисциплины Вы считаете наиболее полезным, ценным с точки зрения дальнейшего обучения и / или применения в последующей практической деятельности?» представлен в главе 3.

Полный список ответов респондентов на вопрос «Ваши замечания, предложения и рекомендации для улучшения качества преподавания дисциплины (по чтению лекций, по проведению практических занятий, по контролю и оценке знаний):» представлен в главе 3.

## 2. Статистика ответов на вопросы закрытого типа

### 2.1 Блок вопросов «Удовлетворённость качеством преподавания дисциплины»

Таблица 2.1 - Вопрос «Оцените, насколько Вы удовлетворены расписанием занятий по данной дисциплине»

№	Вариант	Частота	% опрошенных	% ответивших
1	1 балл - совсем не удовлетворён	2	1.57	1.57
2	2 балла - скорее неудовлетворён	1	0.79	0.79
3	3 балла - не могу сказать, удовлетворён или нет	11	8.66	8.66
4	4 балла - скорее удовлетворён	38	29.92	29.92
5	5 баллов - вполне удовлетворен	75	59.06	59.06
	Итого ответивших:	127	100	100
	Не ответили:	0	0	
	Итого	127	100	

Таблица 2.2 - Вопрос «Оцените, насколько Вы удовлетворены общением преподавателя со студентами»

№	Вариант	Частота	% опрошенных	% ответивших
1	1 балл - совсем не удовлетворен	0	0	0
2	2 балла - скорее неудовлетворен	0	0	0
3	3 балла - не могу сказать, удовлетворен или нет	7	5.51	5.51
4	4 балла - скорее удовлетворен, чем нет	31	24.41	24.41
5	5 баллов - вполне удовлетворен	89	70.08	70.08
	Итого ответивших:	127	100	100
	Не ответили:	0	0	
	Итого	127	100	

Таблица 2.3 - Вопрос «Оцените, насколько Вы удовлетворены обеспечением дисциплины учебным и лабораторным оборудованием (муляжи, тренажеры, фантомы и т.д.)»

№	Вариант	Частота	% опрошенных	% ответивших
1	1 балл - совсем не удовлетворен	0	0	0
2	2 балла - скорее неудовлетворен	6	4.72	4.72
3	3 балла - не могу сказать, удовлетворен или нет	21	16.54	16.54
4	4 балла - скорее удовлетворен, чем нет	39	30.71	30.71
5	5 баллов - вполне удовлетворен	61	48.03	48.03
	Итого ответивших:	127	100	100
	Не ответили:	0	0	
	Итого	127	100	

Таблица 2.4 - Вопрос «Оцените, насколько Вы удовлетворены чтением лекций по дисциплине»

№	Вариант	Частота	% опрошенных	% ответивших
1	1 балл - совсем не удовлетворен	1	0.79	0.79
2	2 балла - скорее неудовлетворен	6	4.72	4.72
3	3 балла - не могу сказать, удовлетворен или нет	17	13.39	13.39
4	4 балла - скорее удовлетворен, чем нет	46	36.22	36.22
5	5 баллов - вполне удовлетворен	57	44.88	44.88
	Итого ответивших:	127	100	100
	Не ответили:	0	0	
	Итого	127	100	

Таблица 2.5 - Вопрос «Оцените, насколько Вы удовлетворены проведением практических/семинарских занятий»

№	Вариант	Частота	% опрошенных	% ответивших
---	---------	---------	--------------	--------------

1	1 балл - совсем не удовлетворен	0	0	0
2	2 балла - скорее неудовлетворен	1	0.79	0.79
3	3 балла - не могу сказать, удовлетворен или нет	10	7.87	7.87
4	4 балла - скорее удовлетворен, чем нет	41	32.28	32.28
5	5 баллов - вполне удовлетворен	75	59.06	59.06
	Итого ответивших:	127	100	100
	Не ответили:	0	0	
	Итого	127	100	

Таблица 2.6 - Вопрос «Использовали ли Вы для подготовки к занятиям электронные образовательные ресурсы, разработанные в вузе? (на платформе Moodle)»

№	Вариант	Частота	% опрошенных	% ответивших
1	Да	99	77.95	77.95
2	Нет	28	22.05	22.05
	Итого ответивших:	127	100	100
	Не ответили:	0	0	
	Итого	127	100	

Таблица 2.7 - Вопрос «Если в предыдущем вопросе ответили "да", то оцените насколько Вы удовлетворены качеством (содержанием, доступностью, удобством использования) используемых образовательных ресурсов»

№	Вариант	Частота	% опрошенных	% ответивших
1	1 балл - совсем не удовлетворен	0	0	0
2	2 балла - скорее неудовлетворен	2	1.57	1.92
3	3 балла - не могу сказать, удовлетворен или нет	15	11.81	14.42
4	4 балла - скорее удовлетворен, чем нет	43	33.86	41.35
5	5 баллов - вполне удовлетворен	44	34.65	42.31

	Итого ответивших:	104	81.89	100
	Не ответили:	23	18.11	
	Итого	127	100	

Таблица 2.8 - Вопрос «Оцените, насколько Вы удовлетворены качеством подготовки предложенных учебно-методических пособий (методические рекомендации для студентов, методические материалы, размещенные на сайте и др.)»

№	Вариант	Частота	% опрошенных	% ответивших
1	1 балл - совсем не удовлетворен	1	0.79	0.79
2	2 балла - скорее неудовлетворен	3	2.36	2.36
3	3 балла - не могу сказать, удовлетворен или нет	31	24.41	24.41
4	4 балла - скорее удовлетворен, чем нет	47	37.01	37.01
5	5 баллов - вполне удовлетворен	45	35.43	35.43
	Итого ответивших:	127	100	100
	Не ответили:	0	0	
	Итого	127	100	

Таблица 2.9 - Вопрос «Оцените, насколько Вы удовлетворены качеством получаемых знаний по дисциплине»

№	Вариант	Частота	% опрошенных	% ответивших
1	1 балл - совсем не удовлетворен	0	0	0
2	2 балла - скорее неудовлетворен	6	4.72	4.72
3	3 балла - не могу сказать, удовлетворен или нет	13	10.24	10.24
4	4 балла - скорее удовлетворен, чем нет	47	37.01	37.01
5	5 баллов - вполне удовлетворен	61	48.03	48.03
	Итого ответивших:	127	100	100
	Не ответили:	0	0	

	Итого	127	100	
--	-------	-----	-----	--

Таблица 2.10 - Вопрос «Оцените, насколько Вы удовлетворены системой контроля и оценки полученных знаний»

№	Вариант	Частота	% опрошенных	% ответивших
1	1 балл - совсем не удовлетворен	0	0	0
2	2 балла - скорее неудовлетворен	1	0.79	0.79
3	3 балла - не могу сказать, удовлетворен или нет	9	7.09	7.09
4	4 балла - скорее удовлетворен, чем нет	45	35.43	35.43
5	5 баллов - вполне удовлетворен	72	56.69	56.69
	Итого ответивших:	127	100	100
	Не ответили:	0	0	
	Итого	127	100	

Таблица 2.11 - Вопрос «Посещали ли Вы отработки занятий по данной дисциплине?»

№	Вариант	Частота	% опрошенных	% ответивших
1	Да	10	7.87	7.87
2	Нет	117	92.13	92.13
	Итого ответивших:	127	100	100
	Не ответили:	0	0	
	Итого	127	100	

Таблица 2.12 - Вопрос «Если в предыдущем вопросе ответили "да", то оцените, насколько Вы удовлетворены организацией отработок»

№	Вариант	Частота	% опрошенных	% ответивших
1	1 балл - совсем не удовлетворен	1	0.79	3.45
2	2 балла - скорее неудовлетворен	0	0	0
3	3 балла - не могу сказать, удовлетворен или нет	5	3.94	17.24

4	4 балла - скорее удовлетворен, чем нет	8	6.3	27.59
5	5 баллов - вполне удовлетворен	15	11.81	51.72
	Итого ответивших:	29	22.83	100
	Не ответили:	98	77.17	
	Итого	127	100	

Таблица 2.13 - Вопрос «Оцените, насколько Вы удовлетворены проведением зачета»

№	Вариант	Частота	% опрошенных	% ответивших
1	1 балл - совсем не удовлетворен	0	0	0
2	2 балла - скорее не удовлетворен	0	0	0
3	3 балла - не могу сказать, удовлетворен или нет	7	5.51	5.51
4	4 балла - скорее удовлетворен, чем нет	27	21.26	21.26
5	5 баллов - вполне удовлетворен	93	73.23	73.23
	Итого ответивших:	127	100	100
	Не ответили:	0	0	
	Итого	127	100	

Таблица 2.14 - Вопрос «Учитывая все предыдущие ответы, оцените, насколько Вы удовлетворены качеством преподавания данной дисциплины в целом»

№	Вариант	Частота	% опрошенных	% ответивших
1	1 балл - совсем не удовлетворен	0	0	0
2	2 балла - скорее не удовлетворен	2	1.57	1.57
3	3 балла - не могу сказать, удовлетворен или нет	7	5.51	5.51
4	4 балла - скорее удовлетворен, чем нет	39	30.71	30.71
5	5 баллов - вполне удовлетворен	79	62.2	62.2
	Итого ответивших:	127	100	100

	Не ответили:	0	0	
	Итого	127	100	

### 3. Ответы на открытые вопросы

#### 1. Блок вопросов «Удовлетворённость качеством преподавания дисциплины»

##### 1.1 Ответы респондентов на вопрос «Какой из разделов дисциплины Вы считаете наиболее полезным, ценным с точки зрения дальнейшего обучения и / или применения в последующей практической деятельности?»:

1. Лучевая диагностика (2);
2. Общие основы онкологии (2);
3. Химиотерапия (2);
4. Методы диагностики (1);
5. Новообразования кожи (2);
6. Лучевая терапия (2);
7. Терапия (1);
8. Онкологические заболевания кожи (1);
9. Онкология молочной железы (7);
10. Частная онкология: рак молочных желёз, кожи, легкого (1);
11. Практические навыки пальпации молочной железы (1);
12. Опрос пациента и из жалоб подозрение на онко патологию (1);
13. Рак легкого (1);
14. Лучевая диагностика (1);
15. Рак простаты (1);
16. Отработка практических навыков в ФАЦ (1 ответ)
17. Меланома (3);
18. Химиотерапия (1);
19. Методы лечения в настоящее время (1);
20. Опухоли щитовидной железы (1);

##### 1.2 Ответы респондентов на вопрос «Ваши замечания, предложения и рекомендации для улучшения качества преподавания дисциплины (по чтению лекций, по проведению практических занятий, по контролю и оценке знаний)»:

*Замечания:* -

*Предложения:* -

*Рекомендации:*

1. Хотелось бы, чтобы лекции были более конкретные, а не составляли лишь статистические данные (1);
2. Хотелось бы больше клиники (1);
3. Хотелось бы взаимодействия с пациентами, больше узнать про онкологический диспансер, про работу врачей (1);
4. Больше времени для осмотра отделений и пациентов (1);
5. Больше методик лечения что применяются сейчас (1);

25.03.2026г.



Конопаткина В.И.